

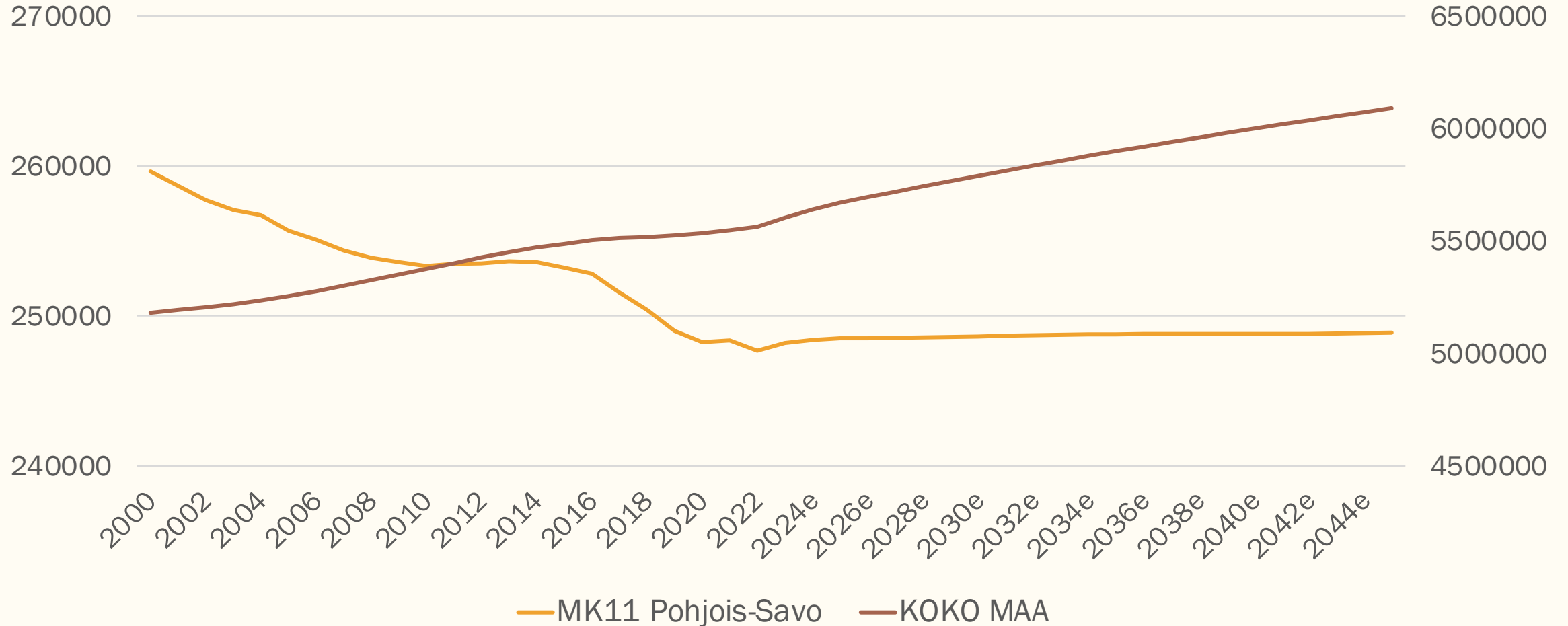


Pohjois-Savon liitto

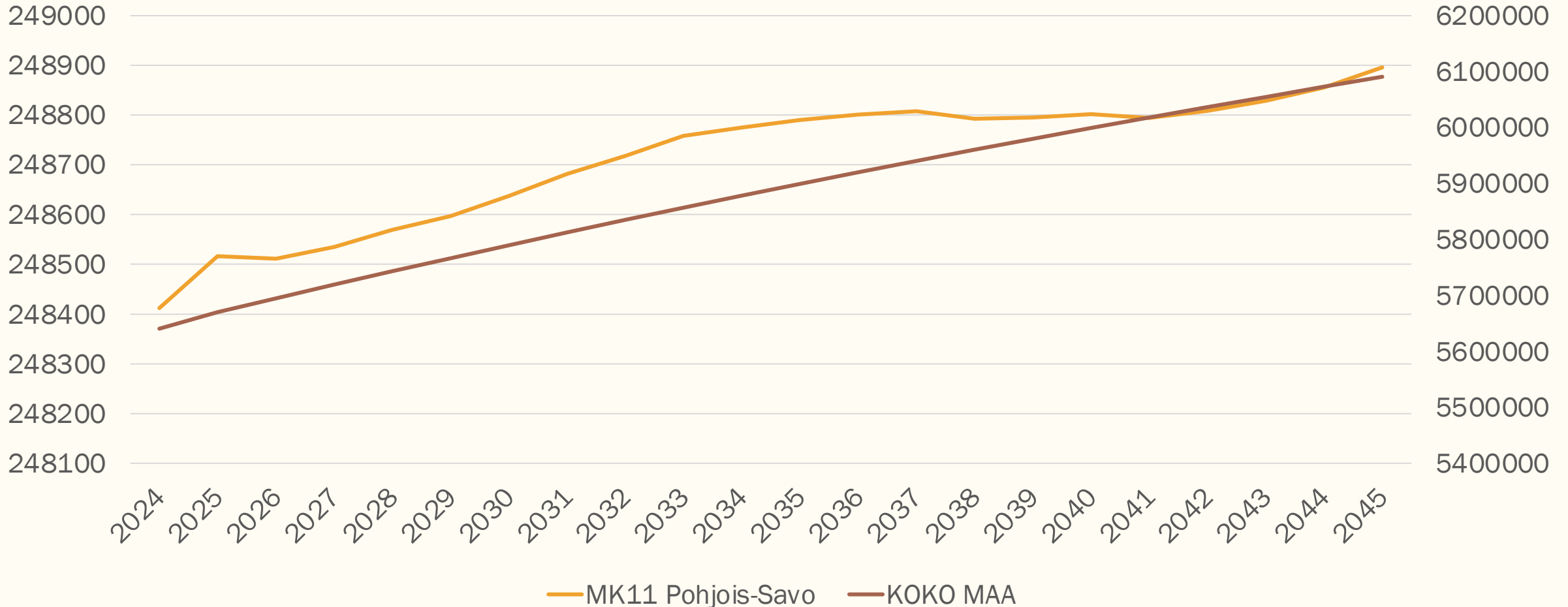
Väestötavoitteet ja keinot tavoitteiden saavuttamiseksi



Väestön toteutunut ja ennakoitu kehitys 2000-luvulla (Tilastokeskus)



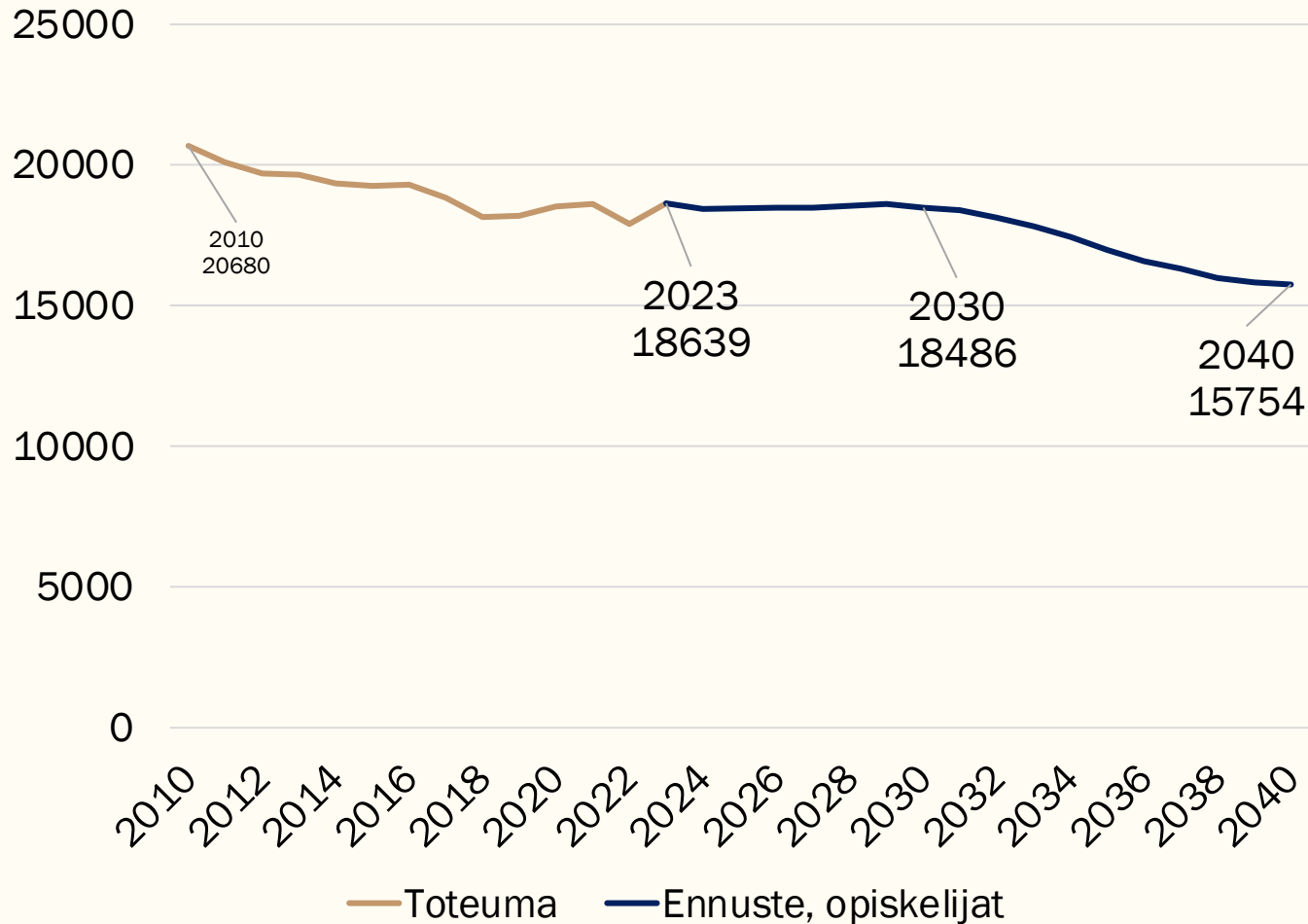
Väestöennusteen kasvattaminen, väestötavoite?



Väestötavoitteisiin liittyvät osatekijät

1. Opiskelijat ja vetovoima
2. Paikallinen työmarkkina ja elinkeinoelämä
3. Kansainväliset osaajat

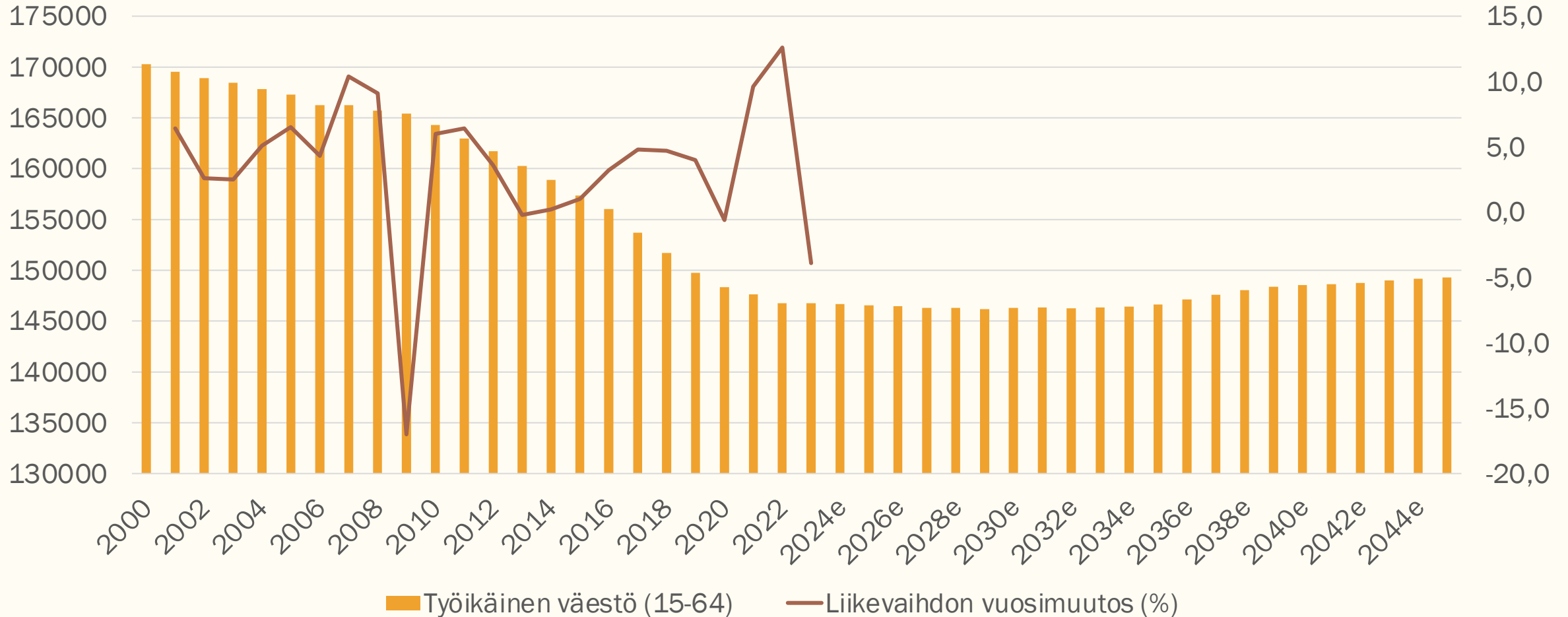
1. Opiskelijoiden (pääasiallisen toiminnan perusteella) mallinnettu kehitys 2010–2040 (Tilastokeskus, MDI)



- **Korjaus:** kuvaajassa näkyy pääasiallisena toimenaan opiskelevien kehitys Pohjois-Savossa. Huomioitavaa on, että etenkin korkea-asteen opiskelijoista merkityksellinen osuus sijoittuu työllisten ryhmään, mikä vaikeuttaa hieman tulkintaa.
- Laaja paikallinen koulutustarjonta (koulutuspolitiikka)
 - Nuorten sijoittuminen
 - Nuorten työllistyminen
- Opiskelijoiden huomioiminen vetovoiman rakentamisessa (nollasummapele)
- Opiskelijoiden harjoittelupaikkojen ja opinnäytetöiden lisääminen alueella

2. Paikallinen elinkeinoelämä

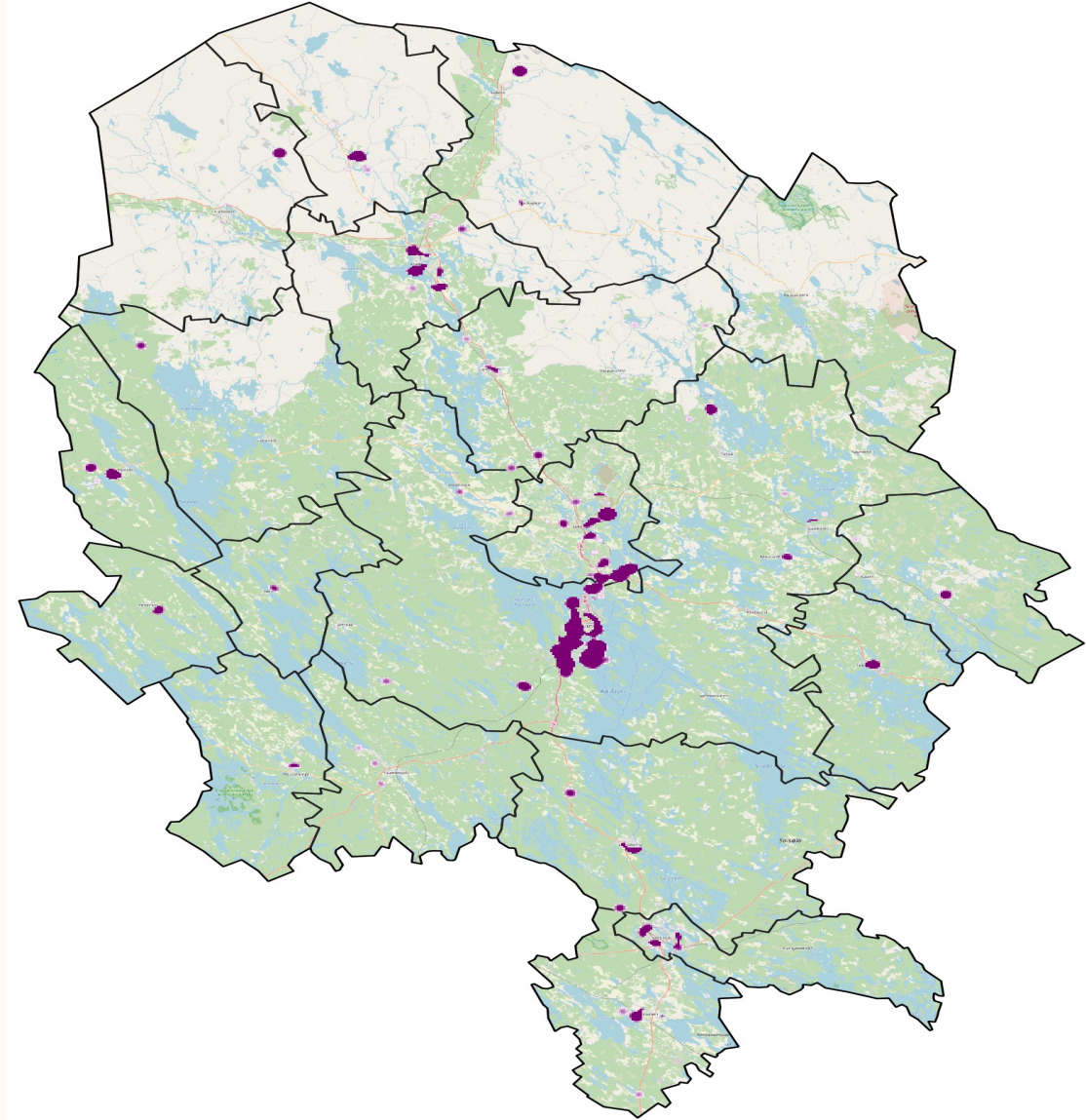
Työikäisen väestön ja liikevaihdon kehitys, %, Pohjois-Savossa (Tilastokeskus, TEM)



2. Paikallinen työmarkkina

Työpaikkojen kasvun pisteet (MDI, Tilastokeskus)

- Maakunta, jossa on vetovoimainen maakuntakeskus kansallisellakin tasolla.
- Kuopio, joka kasvaa seutukunnista saadun netto- ja maahanmuuton avulla.
- Seutukuntiin syntyä kuitenkin alueen kannalta erittäin merkittävää liiketoimintaa.
 - KL:n menestyjät top10: vain 2/10 on Kuopiosta
 - Nopeimmat kasvajat, 4/5 Kuopiosta
 - Kovimmat tuloksentekijät, 1/5



3. Kansainväliset osaajat

- Väestötavoitteessa onnistuminen on paljolti maahanmuuton varassa.
- Pitovoima, miten kv-osaajat saadaan pysymään alueella?
- Ilmiön kumuloituva luonne, miten se rikotaan?

Työikäisen väestön ennustettu kehitys (Tilastokeskus)

